

1. Schneide alle Lesefitness-Pass-Seiten aus.
2. Lege alle Blätter in der richtigen Reihenfolge aufeinander.
3. Hefte die Seiten an diesen zwei Stellen zusammen.

Mein Lesefitness-Pass
Schuljahr 2024/25

Dieser Pass gehört: _____

Mit Gewinnspiel

LUX



2 Seiten aufeinanderlegen und hier zusammenheften.

Lieber LUX-Fan!

Machst du mit bei meinem Lesetraining speziell? Lesen ist nämlich wie Sport machen. Wer viel trainiert, wird fit. Dein Lesefitness-Pass hilft dir dabei. Trage hier jeden Monat dein Training ein. Beobachte, wie du dich verbesserst.

So wirst du garantiert zur Leseleuchte!


Dein Luxi



3 Seiten aufeinanderlegen und hier zusammenheften.

Mein Lesefitness-Partner-Check im September/Oktober

Ich habe die Seite „Das ist Thema“ gelesen.

Das war für mich: Kreise ein. 

Das sagt mein/-e Lesepartner/-in zu meiner Lesefitness:

Das nehme ich mir für die nächsten Wochen vor:

Datum: _____ Meine Unterschrift: _____


4 Seiten aufeinanderlegen und hier zusammenheften.

November

Damit habe ich trainiert: Kreuze an, Trage ein.

Tandemlesen 


Seiten im Heft

Leserallye 

Quiz **LUX** | digi

So hat es mir gefallen: Zeichne einen passenden Smiley.

So fit fühle ich mich beim Lesen: Kreise ein.





5 Seiten aufeinanderlegen und hier zusammenheften.

Mein Lesefitness-Selbst-Check im Dezember

Ich habe die Seite „Das ist Thema“ gelesen.
 Ich kann schon _____ Sätze in einer Minute richtig lesen.

Das sagt meine Lehrperson zu meiner Lesefitness:

Du hast gute Fortschritte gemacht. Bleib dran!
 Beeindruckend! Trainiere munter weiter!
 Super gemacht! Weiter so!

Datum: _____ Meine Unterschrift: _____



6 Seiten aufeinanderlegen und hier zusammenheften.

Jänner

Damit habe ich trainiert:
 Kreuze an. Trage ein.

Tandemlesen 

Seiten im Heft

Leserallye 

Quiz **Lux|digi**

So hat es mir gefallen:
 Zeichne einen passenden Smiley.




So fit fühle ich mich beim Lesen:
 Kreise ein.



7 Seiten aufeinanderlegen und hier zusammenheften.

Mein Lesefitness-Partner-Check im Februar

Ich habe die Seite „Das ist Thema“ gelesen.

Das war für mich:
 Kreise ein. 

Das sagt mein/-e Lesepartner/-in zu meiner Lesefitness:

Das nehme ich mir für die nächsten Wochen vor:

Datum: _____ Meine Unterschrift: _____

8 Seiten aufeinanderlegen und hier zusammenheften.

März

Damit habe ich trainiert:
 Kreuze an. Trage ein.

Tandemlesen 

Seiten im Heft

Leserallye 

Quiz **Lux|digi**

So hat es mir gefallen:
 Zeichne einen passenden Smiley.



So fit fühle ich mich beim Lesen:
 Kreise ein.







9 Seiten aufeinanderlegen und hier zusammenheften.

Mein Lesefitness-Selbst-Check im April

Ich habe die Seite „Das ist Thema“ gelesen.
Ich kann schon _____ Sätze in einer Minute richtig lesen.

Das sagt meine Lehrperson zu meiner Lesefitness:

Du hast gute Fortschritte gemacht. Bleib dran!
 Beeindruckend! Trainiere munter weiter!
 Super gemacht! Weiter so!

Datum: _____ Meine Unterschrift: _____



10 Seiten aufeinanderlegen und hier zusammenheften.

Mai

Damit habe ich trainiert:
Kreuze an. Trage ein.

Seiten im Heft


Tandemlesen 
 Leserallye 
 Quiz 

So hat es mir gefallen:
Zeichne einen passenden Smiley.

So fit fühle ich mich beim Lesen:
Kreise ein.

11 Seiten aufeinanderlegen und hier zusammenheften.

Mein Lesefitness-Partner-Check im Juni

Ich habe die Seite „Das ist Thema“ gelesen.
Das war für mich: 
Kreise ein.

Das sagt mein/-e Lesepartner/-in zu meiner Lesefitness:

Das nehme ich mir für den Sommer vor:

Datum: _____ Meine Unterschrift: _____



12 Seiten aufeinanderlegen und hier zusammenheften.

Ein Leseprojekt für die ganze Klasse: Macht mit und gewinnt!

Am Ende des Schuljahres bestätigt uns eure Lehrperson eure Lesefitness. Mit etwas Glück werdet ihr als Gewinnerklasse ausgelost. Tolle Preise warten auf euch!

Mehr Infos für deine Lehrperson auf edurl.at/2gb9b9



Foto: © yurthaplan/stock.adobe.com
Illustration: © Gabor Papp und Stephan Baumgarten

